

Итоговый отчет о качестве дошкольного образования и услуг по присмотру и уходу в муниципалитете субъекта РФ

Субъект РФ: Саратовская область

Муниципалитет: Ершовский муниципальный район

1. Общие сведения

Общее количество ДОО в муниципальном/городском округе	33
Количество ДОО, зарегистрировавшихся в системе в качестве участников	2
Окончательная выборка (количество ДОО, принявших участие в мониторинге МКДО)	2
Фактическая доля	6%
В том числе количество ДОО:	
<i>в которых хотя бы один педагог заполнил лист самооценки педагога</i>	2
<i>в которых при самооценке была оценена хотя бы одна ООП ДО</i>	2
<i>в которых была проведена экспертная оценка ООП ДО</i>	2
<i>в которых была проведена самооценка ДОО по шкалам МКДО</i>	2

в которых была проведена экспертная оценка по шкалам МКДО	2
Количество координаторов от ДОО, зарегистрировавшихся в системе	2
Количество экспертов, зарегистрировавшихся в системе	
Количество педагогов, зарегистрировавшихся в системе	2
Количество педагогов, заполнивших лист самооценки педагога	2
Среднее количество педагогов из одной ДОО, заполнивших лист самооценки педагога	1
Количество групп ДОО, зарегистрированных в системе	2
Количество групп ДОО, в которых была проведена процедура самооценки по шкалам МКДО	2
Среднее количество групп в одной ДОО, в которых была проведена процедура	1
Количество групп ДОО, в которых была проведена процедура экспертной оценки по шкалам МКДО	2
Среднее количество групп в одной ДОО, в которых была проведена процедура экспертной оценки по шкалам МКДО	1
Количество родителей / законных представителей воспитанников, которые заполнили анкеты родителя	7
Среднее количество родителей / законных представителей воспитанников одной ДОО, которые заполнили анкеты родителя	4
Мониторинг качества дошкольного образования 2021 -	

2. Сравнение средних оценок ДОО в муниципальном/городском округе по разным направлениям мониторинга

Область качества/ группа показателей	Самооценка педагогов Оценено: 2 ДОО	Внутренняя оценка ООП Оценено: 2 ДОО	Внешняя оценка ООП Оценено: 2 ДОО	Внутренняя оценка по шкалам МКДО Оценено: 2 ДОО	Внешняя оценка по шкалам МКДО Оценено: 2 ДОО	Степень удовлетворен- ности родителей Оценено: 2 ДОО	Степень вовлечен- ности родителей Оценено: 2 ДОО
Образовательные ориентиры	3.50	4.00	3.00	3.50	3.00	4.09	4.00
Образовательная программа	2.88	НП	НП	3.75	2.00	4.09	4.00
Содержание образовательной деятельности	3.64	3.77	2.91	3.40	2.83	4.00	4.00
<i>Социально-коммуникативное развитие</i>	4.00	4.00	3.00	3.50	3.00		
<i>Познавательное развитие</i>	3.50	3.50	3.00	3.40	2.80		
<i>Речевое развитие</i>	3.64	3.64	2.57	3.36	2.83		
<i>Художественно-эстетическое развитие</i>	3.58	3.33	3.00	3.25	2.50		
<i>Физическое развитие</i>	3.50	4.38	3.00	3.50	3.00		
Образовательный процесс	3.60	3.90	2.80	3.50	2.70	4.17	4.00

Образовательные условия	3.38	4.31	3.00	3.32	2.76	4.09	4.17
<i>Квалификация педагогов и совершенствование педагогической работы</i>		4.00	3.00	3.29	2.00		
<i>Рабочая нагрузка и условия труда</i>		4.50	3.00	3.50	3.00		
<i>Материально-техническое обеспечение</i>	3.75	4.75	3.00	3.50	3.00		
<i>Информационное обеспечение</i>	3.00	4.00	3.00	3.30	2.80		
<i>Финансовые условия</i>				3.00	3.00		
Условия получения дошкольного образования лицами с ограниченными возможностями здоровья и инвалидами	2.83	4.50	1.50	3.00	1.00	3.50	3.50
Взаимодействие с родителями	3.50	4.67	3.00	4.17	3.17	4.50	4.50
Здоровье, безопасность и повседневный уход	3.77	4.85	3.00	3.89	2.95	4.75	4.67
<i>Здоровье и повседневный уход</i>	3.71	4.86	3.00	4.06	2.89		
<i>Безопасность</i>	3.83	4.83	3.00	3.71	3.00		
Управление и развитие	3.33	4.83	3.00	3.50	2.94	4.50	4.50

Итоговая оценка	3.38	4.35	2.78	3.56	2.59	4.19	4.15
------------------------	-------------	-------------	-------------	-------------	-------------	-------------	-------------

Мониторинг качества дошкольного образования 2021 -

3. Результаты самооценки педагогов ДОО

В процедуре самооценки приняло участие 2 педагогов ДОО из 2 ДОО муниципального/городского округа.

3.1. Результаты самооценки педагогов по областям качества (по 5-балльной шкале)

Доли ДОО с разными баллами у педагогов

Образовательные ориентиры	50%	50%
Образовательная программа	50%	50%
Содержание образовательной деятельности	50%	50%
Образовательный процесс	50%	50%
Образовательные условия	50%	50%
Условия получения дошкольного образования лицами с ограниченными возможностями здоровья и инвалидами	50%	50%
Взаимодействие с родителями	50%	50%
Здоровье, безопасность и повседневный уход	50%	50%
Управление и развитие	50%	50%
Итоговая оценка по ДОО	50%	50%

3.2. Показатели со средними баллами ниже 3,0:

Название показателя качества	Средняя оценка
Образовательная программа	
Адаптированная основная образовательная программа ДО для детей с ОВЗ	2.00
Адаптированные образовательные программы ДОО	2.50
Условия получения дошкольного образования лицами с ограниченными возможностями здоровья и инвалидами	
Инклюзия в группе	2.50

Мониторинг качества дошкольного образования 2021 -

4. Результаты оценки основных программ дошкольного образования ДОО

4.1. Внутренняя оценка ООП ДО ДОО

В процессе самооценки было оценено 2 ООП ДО ДОО из 2 ДОО субъекта РФ.

Доли ДОО с разными баллами у их ООП ДО ДОО (самооценка)






4.2. Внешняя (экспертная) оценка ООП ДО ДОО

В процессе внешней оценки было оценено 2 ООП ДО ДОО из 2 ДОО субъекта РФ.

Доли ДОО с разными баллами у их ООП ДО ДОО (внешняя оценка)





NP
0 баллов
1 балл
2 балла
3 балла
4 балла
5 баллов

4.3. Показатели со средними баллами ниже 3,0:

В процессе внутренней/внешней оценки ООП ДО ДОО в субъекте РФ поставлены наиболее низкие баллы по следующим показателям:

Название показателя качества	Внутренняя оценка ООП ДО	Внешняя оценка ООП ДО
Содержание образовательной деятельности		
Речевое развитие		
Речевое развитие в билингвальной и полилингвальной среде		0.00
Образовательный процесс		
Исследовательская деятельность и экспериментирование	2.50	2.00
Использование информационных технологий		2.00
Условия получения дошкольного образования лицами с ограниченными возможностями здоровья и инвалидами		

Организация образования детей с ОВЗ в группе		1.50
Инклюзия в группе		1.50
Работа с детьми-инвалидами		1.50

Мониторинг качества дошкольного образования 2021 -

5. Результаты оценки качества образования в ДОО по шкалам МКДО

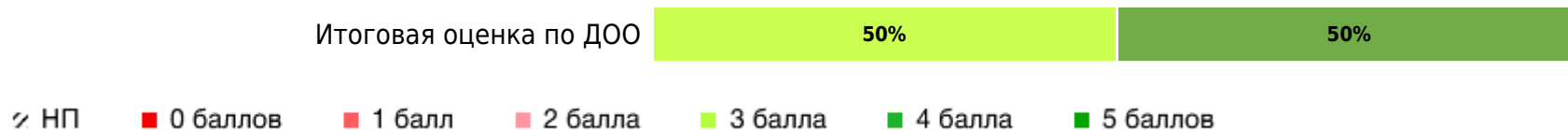
5.1. Внутренняя оценка ДОО (самооценка) по шкалам МКДО

В процессе самооценки по шкалам МКДО было оценено 2 групп(ы) ДОО из 2 ДОО субъекта РФ.

Результаты внутренней оценки качества образования в ДОО субъекта РФ по областям качества (по 5- балльной шкале):

Доли ДОО с разными баллами (внутренняя оценка)

Образовательные ориентиры	50%	50%
Образовательная программа	50%	50%
Содержание образовательной деятельности	50%	50%
Образовательный процесс	50%	50%
Образовательные условия	100%	
Условия получения дошкольного образования лицами с ограниченными возможностями здоровья и инвалидами	100%	
Взаимодействие с родителями	100%	
Здоровье, безопасность и повседневный уход	100%	
Управление и развитие	100%	



5.2 Внешняя (экспертная) оценка ДОО по шкалам МКДО

В процессе внешней оценки по шкалам МКДО экспертами было оценено 2 групп(ы) ДОО из 2 ДОО субъекта РФ. Результаты внешней оценки качества образования в ДОО субъекта РФ по областям качества (по 5- балльной шкале):

Доли ДОО с разными баллами (внешняя оценка)



5.3. Показатели со средними баллами ниже 3,0:

В процессе внутренней/внешней оценки качества образования в субъекте РФ поставлены наиболее низкие баллы по следующим показателям:

Название показателя качества	Внутренняя	Внешняя
Образовательная программа		
Уровень 1. Оценка групп		
Основная образовательная программа ДОО		2.00
Образовательный процесс		
Уровень 1. Оценка групп		
Проектно-тематическая деятельность		2.00
Исследовательская деятельность и экспериментирование		2.00
Использование информационных технологий		2.00
Условия получения дошкольного образования лицами с ограниченными возможностями здоровья и инвалидами		
Уровень 2. Оценка образовательной организации в целом		
Доступность услуг для инвалидов		1.00
Управление и развитие		
Уровень 2. Оценка образовательной организации в целом		

Управление персоналом ДОО		2.50
---------------------------	--	-------------

Мониторинг качества дошкольного образования 2021 -

6. Анкетирование родителей/законных представителей

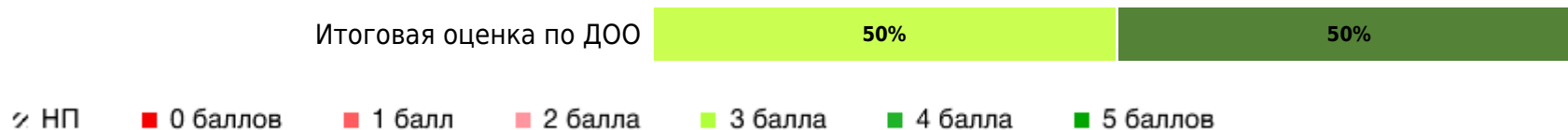
В процессе мониторинга анкеты по качеству образования в ДОО заполнили 7 родителей/законных представителей из 2 ДОО субъекта РФ (в среднем 4 человека/ДОО).

6.1. Степень удовлетворенности родителей / законных представителей

Результаты оценки качества образования в ДОО субъекта РФ с точки зрения родителей/законных представителей (степень удовлетворенности) по областям качества (по 5-балльной шкале):

Доли ДОО с разными баллами (степень удовлетворенности родителей)

Образовательные ориентиры	50%	50%
Образовательная программа	50%	50%
Содержание образовательной деятельности	50%	50%
Образовательный процесс	50%	50%
Образовательные условия	50%	50%
Условия получения дошкольного образования лицами с ограниченными возможностями здоровья и инвалидами	50%	50%
Взаимодействие с родителями	50%	50%
Здоровье, безопасность и повседневный уход	50%	50%
Управление и развитие	50%	50%



6.2. Степень вовлеченности родителей / законных представителей

Результаты оценки качества образования в ДОО субъекта РФ с точки зрения родителей/законных представителей (степень вовлеченности) по областям качества (по 5-балльной шкале):

Доли ДОО с разными баллами (степень вовлеченности родителей)

